

SLx4 City

La solution de signalétique universelle



› Simplicité d'intégration

› Esthétique & personnalisable

› Efficace & économique

KELIAS

SLx4 City

ACCÉLÉRATEUR DE PROXIMITÉ

CONFORME AUX RECOMMANDATIONS DU CEREMA

UNE CONCEPTION UNIQUE, DISSOCIANT LA STRUCTURE ET LE MESSAGE



SIMPLICITÉ D'INTÉGRATION

SLx4® City s'intègre parfaitement dans le paysage urbain, même avec peu d'espace : cœur de ville, zones piétonnes...

Équiper un seul mât pour les indications à destinations des voitures et des piétons, à intégrer sur des supports existants, ou même directement sur un mur.



COÛT D'USAGE LE PLUS COMPÉTITIF POUR UNE CONSOMMATION ÉCO- RESPONSABLE

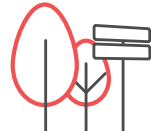
Comparé à une SIL classique, le renouvellement des planches SLx4® est plus économique et plus écologique.



ESTHÉTIQUE ET PERSONNALISABLE

SLx4® City est sobre et entièrement personnalisable.

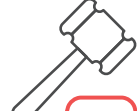
Jeux de couleurs, laquages, adhésifs, logos, pictogrammes, les possibilités sont infinies.



EFFICACITÉ ET ÉCONOMIQUE

SLx4® City est un investissement à long terme.

Gain de temps et facilité de changement des planches en conservant le support, son utilisation est plus économique.



CONFORMITÉ RÈGLEMENTAIRE

SLx4® est 100% conforme aux 1^{ère} et 5^{ème} parties de l'IISSR sur la Signalisation d'Information Locale (SIL) et aux recommandations du CEREMA sur toutes les hauteurs et longueurs de planches disponibles.



EXEMPLE DE SIGNALÉTIQUE D'UN CENTRE VILLE

Grâce à ses lignes épurées et à sa facilité de mise en place sur tous les supports, SLx4® City s'intègre harmonieusement dans le paysage urbain existant. La personnalisation des planches messages avec logos, pictogrammes, et jeux de couleurs garantit une orientation efficace et intuitive des usagers.

1 MONOMÂT FRONTAL

Le + lisible

- Compatible avec des planches jusqu'à 1300 mm de longueur,
- Garantit une lisibilité maximale de loin.

2 PANNEAU À MESSAGE VARIABLE

Le + simple

- Pour votre communication locale ou municipale,
- Composez vos messages en lettre-à-lettre et personnalisez le à volonté.

3 PANNEAU D'INFORMATIONS

Le + économique

- Conception très simple, design original, esthétique galbée,
- Affiche efficacement les informations des événements récurrents : marchés, événements sportifs.

4 MONOMÂT TANGENTIEL

Le + visible

- Hauteur d'affichage conforme et double face,
- Visibilité optimale.

RÈGLEMENTATION

LA S.I.L EST :

- Applicable en agglomération et hors agglomération,
- Interdite sur autoroute et route à chaussées séparées et leurs voies d'accès (bretelles, échangeurs...),
- Dissociée physiquement de la signalisation directionnelle courante,
- Soumise aux règles fondamentales de la signalisation de direction, à savoir l'homogénéité, la lisibilité, la visibilité et la continuité de la signalétique.

UNE CONCEPTION UNIQUE,

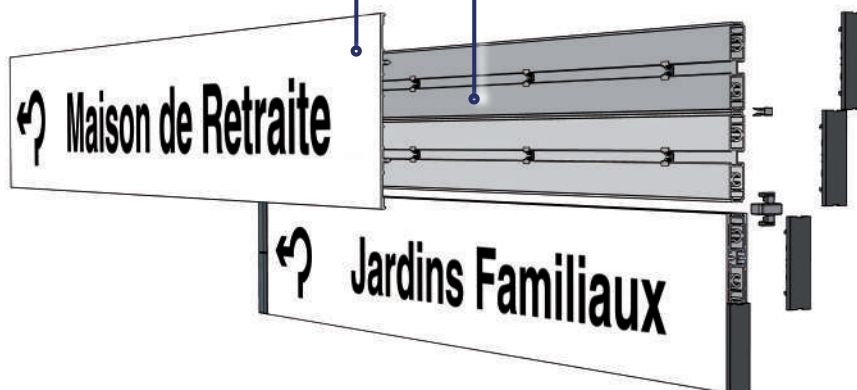
DISSOCIANT LA STRUCTURE ET LE MESSAGE

Planche « Message »

A clipper sur la planche structure pour afficher les informations.

Planche « Structure »

Utilisée pour composer les configurations, à fixer sur le support.



PRODUITS COMPLÉMENTAIRES

1 MÂT ÉTOILE® À RÉHAUSSE

- Évolutif selon le nombre et la hauteur des planches,
- Pas besoin de modifier le support existant grâce au coulissement de la réhausse dans l'embase.



2 KIT MINUTE SLX4®

- Maintenance 100% autonome,
- Malette comprenant les principales pièces détachées personnalisées selon votre parc.



3 PLANCHE MESSAGE SEULE

- Économie budgétaire,
- Personnalisable selon vos envies.



4 KIT DE FIXATION MURALE

- Pose facile et rapide,
- S'adapte à tous types de murs.





KELIAS

Façonnons un
territoire en
mouvement



Retrouvez nos
engagements RSE

KELIAS
8 Imp. du Bourrelier
44801 Saint-Herblain
Tél : +33 (0)2 40 92 37 30
info@kelias.fr

kelias.fr

